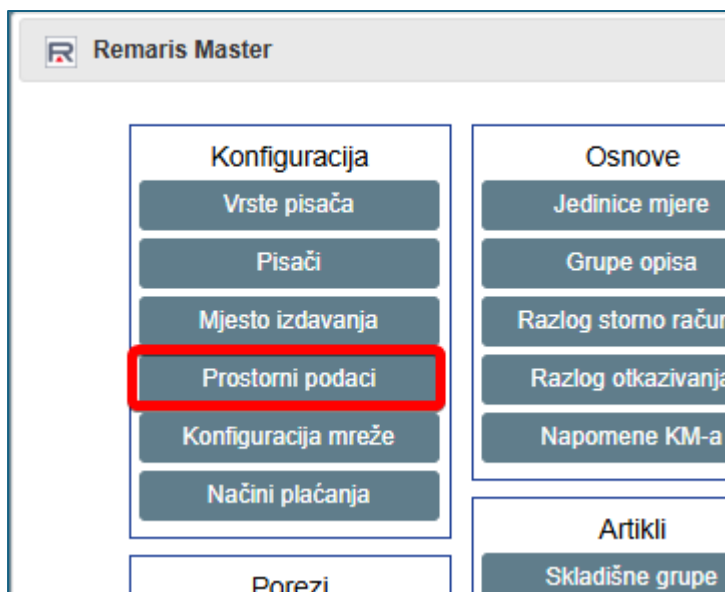


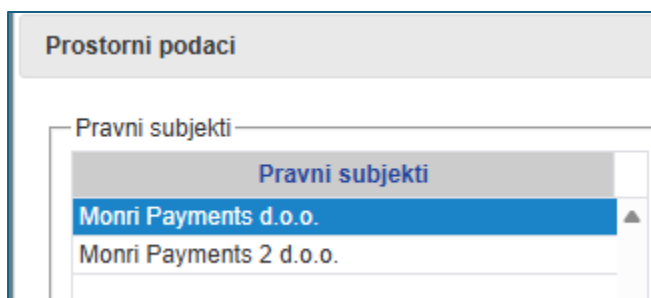
# ePoslovanje - provider setup

od verzije 2.144.0.0.

Na početnoj stranici Remaris Master managera, potrebno je kliknuti na **Prostorni podaci**:



Zatim je potrebno odabrati pravni subjekt (firmu):



Te kliknuti gumb „**Pravni subjekti**“ koji se nalazi pri dnu stranice

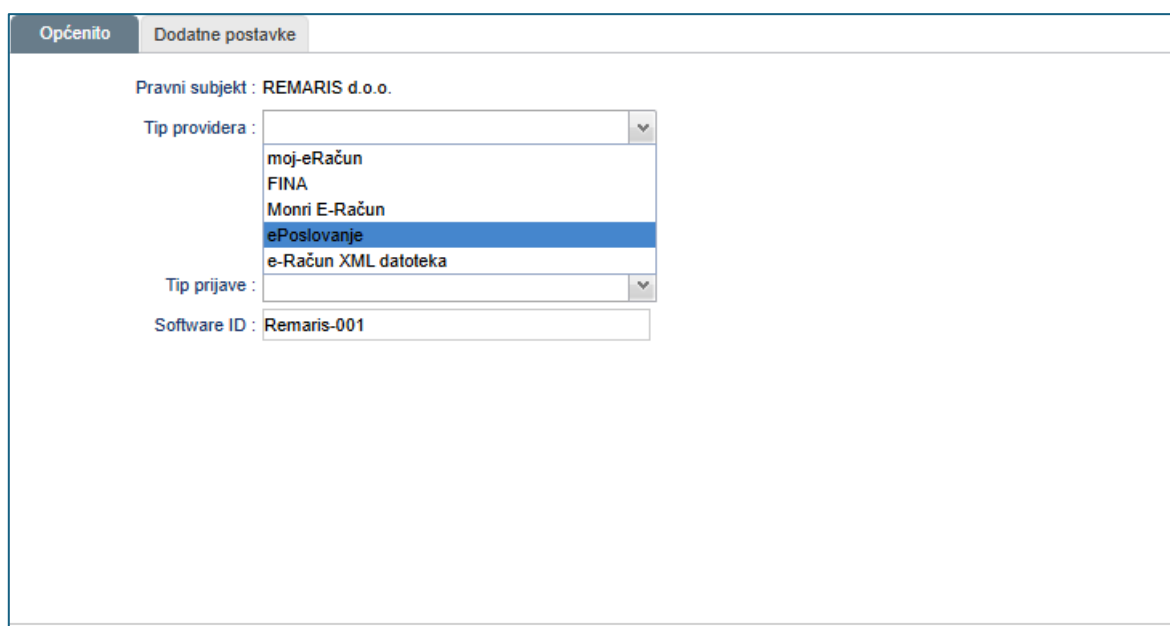
Otvara se novi prozor na kojem je potrebno kliknuti „**Fiskalizacija 2.0**“:



The screenshot shows a horizontal menu bar with five buttons. From left to right, they are: 'Periodi PDV-a (postavka vrijedi od 1.1.2017.)', 'E-račun', 'Preuzmi certifikat', 'Uvezi certifikat', and 'Fiskalizacija 2.0'. The 'Fiskalizacija 2.0' button is highlighted with a red rectangular border. Below the menu bar, on the right side, there is a 'Zatvori' button.

Klikom na taj gumb, otvara se prozor sa pružateljima usluga (e-providerima)

Kod postavljanja e-providera za e-račun dodan je provider **ePoslovanje**:



The screenshot shows a configuration window with two tabs: 'Općenito' and 'Dodatne postavke'. The 'Dodatne postavke' tab is active. The window contains the following fields:

- Pravni subjekt : REMARIS d.o.o.
- Tip providera : A dropdown menu with the following options: 'moj-eRačun', 'FINA', 'Monri E-Račun', 'ePoslovanje' (highlighted in blue), and 'e-Račun XML datoteka'.
- Tip prijave : A dropdown menu.
- Software ID : Remaris-001

Općenito    Dodatne postavke

Pravni subjekt : REMARIS d.o.o.

Tip providera : ePoslovanje

Aktivan

Slanje dokumenta

elzveštavanje - plaćanje računa

Tip prijave : API token

API Token : .....

Prikaži

Software ID : Remaris-001

Zadnja provjera : 03. 04. 2026. 09:22:52

Status : **Uspješno**

Tip prijave je API token.

API Token može se dohvatiti s portala ePoslovanja (<https://eracun.eposlovanje.hr/Client>):

Nakon uspješne prijave, sa lijeve strane se nalazi „**Moji podaci**“, zatim se klikne na karticu „**Za developere**“:

Poslovanje    Monri Payments d.o.o.

Moji podaci

UREĐIVANJE PODATAKA

Osnovni podaci    Notifikacije    Fiskalizacija 2.0    Lozinka    **Za developere**

**Developer tools**

API Key: **b38a8c97605b7ba29db06ba0ef97**    KOPIRAJ

Označi odlazni dokument preuzetim kad se klikne na download link (nije nužno preuzeti sam dokument za promjenu statusa)

ODUSTANI    PROMIJENI

Osim API tokena, potrebno je upisati i software ID: **Remaris-001**